

Предприятие-изготовитель:

ООО «Основа Безопасности»

355042, Россия, г. Ставрополь, ул. Васильковая, 29

Юридический адрес: 355008, Россия, г. Ставрополь,
ул. Ковалева, 19

тел.: +7 (8652) 52-44-44, факс: +7 (8652) 52-88-88

e-mail: info@stilsoft.ru

www.stilsoft.ru



Разработано ООО «Стилсофт»
© «Стилсофт». Все права защищены.

ООО «Основа

а 19

Контроллер СТС-430

ПАСПОРТ
СТВФ.426469.070ПС



1. Основные сведения об изделии и технические данные

1.1. Основные сведения об изделии

Контроллер СТС-430

Наименование изделия

СТВФ.426469.070

Обозначение

№ 0010

Заводской номер

ООО «Основа Безопасности» «___» _____ 20__ г.

Наименование предприятия
изготовителя

Дата выпуска

Контроллер СТС-430 соответствует требованиям технических условий СТВФ.426469.070ТУ.

1.2. Технические данные

Контроллер СТС-430 (далее контроллер) предназначен для передачи извещений от периметральных извещателей, установленных на рубеже охраны, обеспечивая их питание и контроль работоспособности. Благодаря возможности объединения контроллеров в сеть, передача извещений может осуществляться на большие расстояния.

Система передачи извещений от периметральных датчиков строится по принципу последовательного соединения контроллеров СТС-430. Каждый контроллер имеет два интерфейса RS-485 для организации сети. Первый интерфейс подключается к серверу или «предыдущему» контроллеру, второй – к «последующему». Эти интерфейсы имеют полную гальваническую развязку и грозозащиту.

Контроллер СТС-430 позволяет подключать:

- до восьми извещателей с распознаванием типа сигнала (норма, внимание, тревога, обрыв и т.д.);
- по одному извещателю с интерфейсом RS-485 и RS-232.

Для управления и обработки данных может использоваться сервер с СПО «Синергет 1 СВ».

Технические характеристики контроллера приведены в таблице 1.

12. Клиентская поддержка

Служба технической поддержки и сервисного обслуживания

Телефон: +7 (8652) 504-504

WhatsApp: +7 (968) 852-44-44 (только текстовые сообщения)

Email: support@stilsoft.ru

Веб-сайт: www.stilsoft.ru

Порядок передачи изделия на гарантийный ремонт:

- подготовить документы для отправки изделия: паспорт и акт о неработоспособности. При утере паспорта необходимо сделать его дубликат на веб-сайте: www.stilsoft.ru в разделе «Техподдержка» – «Заказать дубликат паспорта»;
- упаковать изделие в соответствии с п. 7.4 данного паспорта;
- отправить изделие в центр сервисного обслуживания по адресу: 355042, г. Ставрополь, ул. Васильковая, 29. ООО «Основа Безопасности».

Гарантийные обязательства предприятия-изготовителя прекращают свое действие, в случаях если изделие:

- имеет механические повреждения, возникшие не по вине предприятия-изготовителя;
- имеет сорванные или замененные пломбы, установленные при выпуске;
- установлено или эксплуатировалось с нарушением условий монтажа/эксплуатации.

Примечание – Если на изделии нарушена целостность заводских пломб предприятия изготовителя, или имеются иные следы постороннего вмешательства, оно подлежит гарантийному ремонту только при наличии разрешения о снятии заводских пломб от технической поддержки «Стилсофт».

Редакция № 4

Таблица 1

Наименование параметра	Значение
Максимальная дальность передачи извещений, до, км	30 (до 75 по спец. заказу)
Максимальное количество подключаемых извещателей в одной системе, шт	640
Максимальное количество контроллеров в одной сети, шт	64
Максимальное расстояние между соседними контроллерами, км	1,2
Количество интерфейсов RS-485 для связи контроллеров, шт	2
Грозозащита интерфейсов RS-485 для связи контроллеров	Имеется
Гальваническая развязка интерфейсов RS-485 для связи контроллеров	Имеется
Количество интерфейсов RS-232 для подключения извещателей, шт.	1
Количество интерфейсов RS-485 для подключения извещателей, шт.	1
Количество входов с контролем целостности для подключения извещателей, шт.	8
Определение обрыва и короткого замыкания линий входов извещателей	Имеется
Количество выходов для управления нагрузкой (реле), шт	2
Напряжение переменного тока линии питания контроллеров, В	85-265
Напряжение постоянного тока автономного питания контроллера, В	12

Продолжение таблицы 1.

Наименование параметра	Значение
Напряжение электропитания постоянного тока датчиков, В	12 и 24
Максимальный потребляемый ток контроллера (без извещателей), А	0,16
Максимальная собственная потребляемая мощность контроллера (без извещателей), Вт	2
Максимальная суммарная потребляемая мощность извещателей (подключенных к одному контроллеру), Вт	20
Максимальная потребляемая мощность извещателей при напряжении электропитания постоянного тока 12В / 24В, Вт	10/20
Интеллектуальное управление питанием извещателей для компенсации пусковых токов	Имеется
Диапазон рабочих температур, °С	-40...+50
Габаритные размеры, мм	315x200x66,5
Вес, не более, кг	1,3

1.3. Драгоценные материалы в контроллере СТС-430 отсутствуют.

10. Сведения об утилизации

По истечении срока службы изделие демонтируется и отправляется предприятию-изготовителю.

11. Особые отметки

[illegible]

3.2.4.В случае возникновения неисправности в течение гарантийного срока изделия безвозмездно ремонтируется или заменяется при условии сохранности пломб предприятия-изготовителя в соответствии с ГОСТ РВ 15.703.

3.2.6. В особых случаях (для диагностики оборудования или осуществления ТО), возможно нарушение гарантийных пломб предприятия-изготовителя. Для этого необходимо получить разрешение в службе технической поддержки.

[illegible]

Порядок проведения технического обслуживания и объем работ ТО-1 и ТО-2 устанавливается в руководстве по эксплуатации. Сведения по учету технического обслуживания заносятся в таблицу 2.

[illegible]

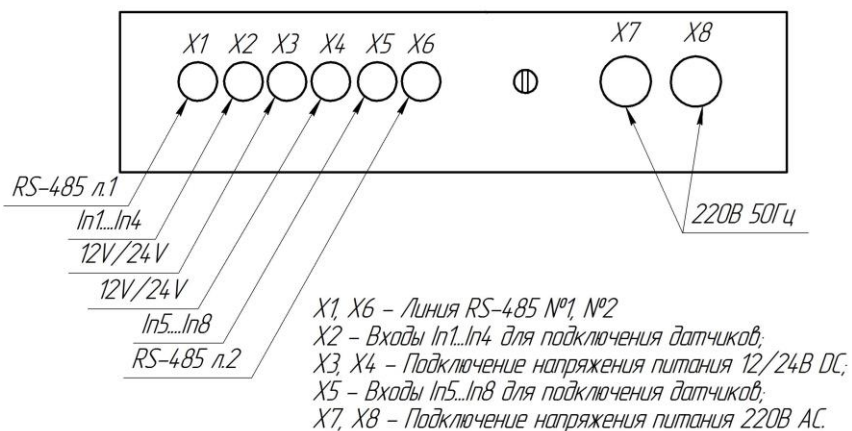


Рисунок 2 – Назначение кабельных вводов на панели контроллера СТС-430

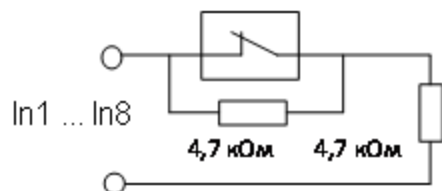


Рисунок 3 Схема подключения извещателя с релейным выходом (нормально закрытым)

9.9. Техническое обслуживание

9.9.1. Для изделия установлены следующие виды технического обслуживания:

- Контрольный осмотр;
- Техническое обслуживание №1 (ТО-1);
- Техническое обслуживание №2 (ТО-2).

9.9.2. Контрольный осмотр проводится специалистом перед каждым включением изделия внешним осмотром.

9.9.3. Технические обслуживания ТО-1 и ТО-2 предназначены для поддержания изделия в исправном состоянии.

9.9.4. Технические обслуживания ТО-1 и ТО-2 проводятся два раза в год. Техническое обслуживание ТО-1 проводится раз в три месяца, в период между техническим

5. Свидетельство об упаковывании

СВИДЕТЕЛЬСТВО ОБ УПАКОВЫВАНИИ

Контроллер СТС-430

Наименование изделия

СТВФ.426469.070

Обозначение

№ 0010

Заводской номер

Упакован (а) ООО «Основа Безопасности»

Наименование или код изготовителя

согласно требованиям, предусмотренным в действующей технической документации.

должность

личная подпись

расшифровка подписи

год, месяц, число

Арт.00.10

6. Свидетельство о приемке

СВИДЕТЕЛЬСТВО О ПРИЕМКЕ

Контроллер СТС-430

наименование изделия

CTBΦ.426469.070

N_o 0010

обозначение

заводской номер

изготовлен (а) и принят (а) в соответствии с обязательными требованиями государственных (национальных) стандартов, действующей технической документации и признан (а) годным (ой) для эксплуатации.

Начальник ОТК

МП

личная подпись

расшифровка подписи

ГОД, МЕСЯЦ, ЧИСЛО

Представитель Заказчика

МП

личная подпись

расшифровка подписи

ГОД, МЕСЯЦ, ЧИСЛО

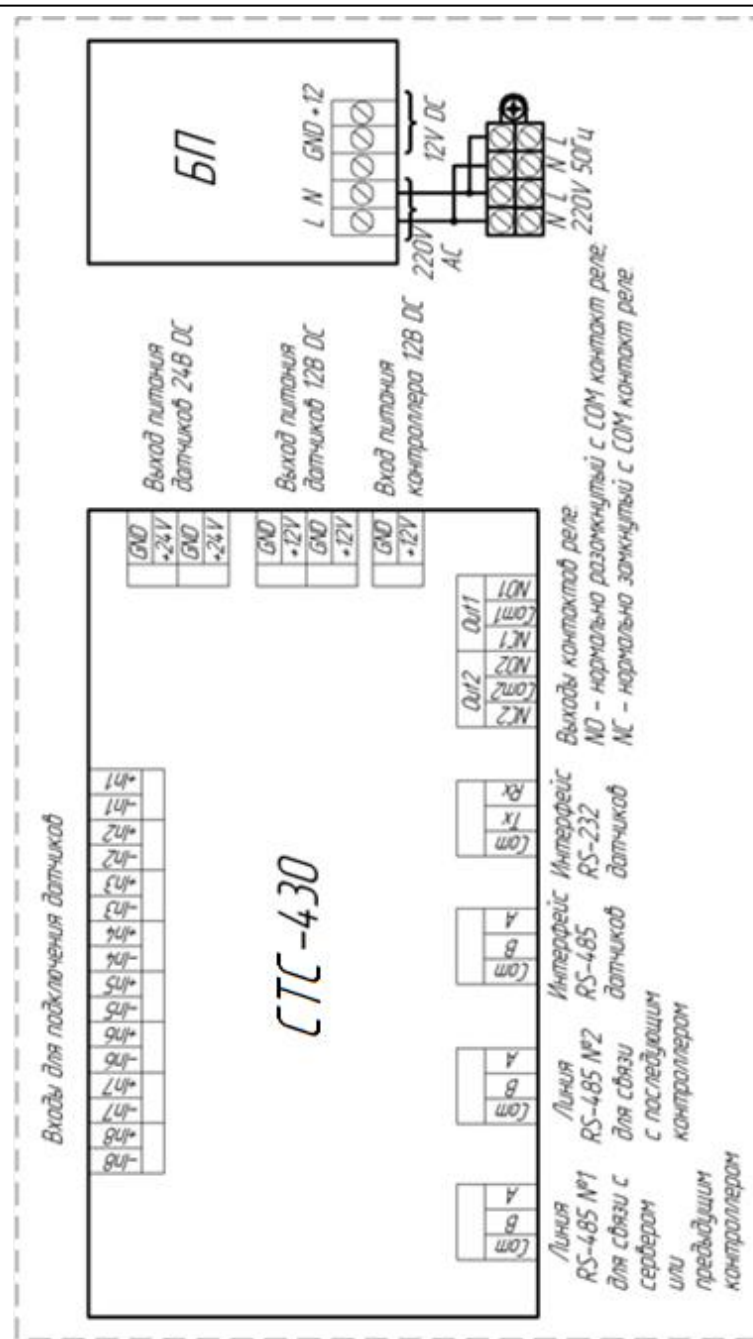


Рисунок 1 – Подключение контроллера СТС-430

9. Заметки по эксплуатации и хранению

9.1. К монтажу и обслуживанию изделия допускаются лица, прошедшие подготовку и ознакомленные с документацией на изделие, знающие правила техники безопасности и имеющие квалификационную группу по технике безопасности не ниже третьей.

9.2. Строго запрещается срывать защитные наклейки, логотипы и пломбы.

9.3. Запрещается подвергать изделие воздействию направленного электромагнитного и ионизирующего излучения.

9.4. Перед началом эксплуатации необходимо выдержать изделие не менее двух часов в температурных условиях эксплуатации.

9.5. Необходимо сохранять упаковку в течение гарантийного срока эксплуатации.

9.6. На рисунке 1 приведена схема назначения контактов контроллера СТС-430.

9.7. Назначение кабельных вводов на панели контроллера СТС-430 представлено на рисунке 2.

9.8. Контроллер содержит восемь аналоговых шлейфов с контролем обрыва и короткого замыкания. К ним могут подключаться извещатели с релейным выходом с нормально закрытым типом контактов. Схема подключения извещателей приведена на рисунке 3.

7. Движение изделия в эксплуатации

7.1. Движение изделия при эксплуатации

Дата установки	Где установлено	Дата снятия	Наработка		Причина снятия	Подпись лица, проводившего установку (снятие)
			с начала эксплуатации	после последнего ремонта		

7.2. Прием и передача изделия

Дата	Состояние изделия	Основание (наименование, номер и дата документа)	Предприятие, должность и подпись		Примечание
			сдавшего	принявшего	

СВИДЕТЕЛЬСТВО О ПРИЕМКЕ И ГАРАНТИИ

Контроллер СТС-430

наименование изделия

СТВФ.426469.070

обозначение

№ 0010

заводской номер

_____ вид ремонта

_____ наименование предприятия, условное обозначение

согласно _____

вид документа

Принят (а) в соответствии с обязательными требованиями государственных (национальных) стандартов и действующей технической документацией и признан (а) годным (ой) для эксплуатации.

Ресурс до очередного ремонта _____

_____ параметр, определяющий ресурс

в течение срока службы _____ лет (года), в том числе срок хранения _____

_____ условия хранения лет (года).

Исполнитель ремонта гарантирует соответствие изделия требованиям действующей технической документации при соблюдении потребителем требований действующей эксплуатационной документации.

Начальник ОТК

МП _____

личная подпись

_____ расшифровка подписи

_____ год, месяц, число

СВИДЕТЕЛЬСТВО О ПРИЕМКЕ И ГАРАНТИИ

Контроллер СТС-430

СТВФ.426469.070

наименование изделия

обозначение

№ 0010

заводской номер

вид ремонта

наименование предприятия, условное обозначение

согласно

вид документа

Принят (а) в соответствии с обязательными требованиями государственных (национальных) стандартов и действующей технической документацией и признан (а) годным (ой) для эксплуатации.

Ресурс до очередного ремонта

параметр, определяющий ресурс

в течение срока службы _____ лет (года), в том числе срок хранения _____

условия хранения лет (года).

Исполнитель ремонта гарантирует соответствие изделия требованиям действующей технической документации при соблюдении потребителем требований действующей эксплуатационной документации.

Начальник ОТК

МП

личная подпись

расшифровка подписи

год, месяц, число

7.3. Сведения о закреплении изделия при эксплуатации

Наименование изделия (составной части) и обозначение	Должность, фамилия и инициалы	Основание (наименование, номер и дата документа)		Примечание
		Закрепление	Открепление	

7.4. Ограничения по транспортированию

7.4.1. Условия транспортирования должны соответствовать в части воздействия механических факторов по группе «Ж» ГОСТ 23216-78 любым видом транспорта, а в части воздействия климатических факторов по группе 3 ГОСТ 15150-69.

7.4.2. Расстановка и крепление транспортной тары с упакованным изделием в транспортных средствах должны обеспечивать устойчивое положение транспортной тары и отсутствие её перемещения во время транспортирования.

7.4.3. Перед транспортированием необходимо убедиться в целостности защитных пломб на изделии.

7.4.4. При отправке изделия в ремонт, по возможности упаковать его в оригинальную упаковку.

7.4.5. В случае отсутствия оригинальной упаковки, изделие упаковать в упаковочный ящик, предварительно поместив его в чехол из полиэтиленовой пленки. Изделие в упаковочном ящике должно быть предохранено от перемещения деревянными или пенопластовыми колодками

7.4.6. Упаковка должна соответствовать требованиям ГОСТ 23088-80 с учётом требований ГОСТ РВ 20.39.309-98 и обеспечивать сохраняемость в условиях транспортирования.

7.4.7. Упаковочный ящик должен иметь опись вложений, согласно которой производят упаковку.

7.4.8. На упаковочном ящике указать полный почтовый адрес отправителя, включая индекс, данные контактного лица, телефон.

7.4.9. Запрещается хранение и транспортирование при наличии в окружающем воздухе токопроводящей пыли, агрессивных паров и газов.

8.2.3. Свидетельство о приемке и гарантии

СВИДЕТЕЛЬСТВО О ПРИЕМКЕ И ГАРАНТИИ

Контроллер СТС-430

СТВФ.426469.070

наименование изделия

обозначение

№ 0010

заводской номер

вид ремонта

наименование предприятия, условное обозначение

согласно

вид документа

Принят (а) в соответствии с обязательными требованиями государственных (национальных) стандартов и действующей технической документацией и признан (а) годным (ой) для эксплуатации.

Ресурс до очередного ремонта

параметр, определяющий ресурс

в течение срока службы _____ лет (года), в том числе срок хранения _____

условия хранения лет (года).

Исполнитель ремонта гарантирует соответствие изделия требованиям действующей технической документации при соблюдении потребителем требований действующей эксплуатационной документации.

Начальник ОТК

МП

личная подпись

расшифровка подписи

год, месяц, число

КРАТКИЕ СВЕДЕНИЯ О ПРОИЗВЕДЕННОМ РЕМОНТЕ

Контроллер СТС-430 СТВФ.426469.070
наименование изделия обозначение

№ _____
заводской номер

_____ предприятие, дата

Наработка с начала эксплуатации _____

_____ параметр, характеризующий ресурс или срок службы

Наработка после последнего ремонта

_____ параметр, характеризующий ресурс или срок службы

Причина поступления в ремонт _____

Сведения о произведенном ремонте _____

_____ вид ремонта и краткие сведения о ремонте

8. Ремонт и учет работы по бюллетеням и указаниям

8.1. Учет работы по бюллетеням и указаниям

Номер бюллетеня (указания)	Краткое содержание работы	Установленный срок выполнения	Дата выполнения	Должность фамилия и подпись	
				выполнившего работу	проверявшего работу

8.2. Ремонт

8.2.1. В случае преждевременного выхода из строя изделие в ремонт направляется с полностью заполненным паспортом, порядок предъявления рекламаций согласно ГОСТ РВ 15.703. При отсутствии заполненного паспорта рекламации не принимаются.

8.2.2. Краткие записи о произведенном ремонте

КРАТКИЕ СВЕДЕНИЯ О ПРОИЗВЕДЕННОМ РЕМОНТЕ

Контроллер СТС-430 СТВФ.426469.070

наименование изделия

обозначение

№ _____

заводской номер

предприятие, дата

Наработка с начала эксплуатации _____

параметр, характеризующий ресурс или срок службы

Наработка после последнего ремонта

параметр, характеризующий ресурс или срок службы

Причина поступления в ремонт _____

Сведения о произведенном ремонте _____

вид ремонта и краткие сведения о ремонте

КРАТКИЕ СВЕДЕНИЯ О ПРОИЗВЕДЕННОМ РЕМОНТЕ

Контроллер СТС-430

СТВФ.426469.070

наименование изделия

обозначение

№ _____

заводской номер

предприятие, дата

Наработка с начала эксплуатации _____

параметр, характеризующий ресурс или срок службы

Наработка после последнего ремонта

параметр, характеризующий ресурс или срок службы

Причина поступления в ремонт _____

Сведения о произведенном ремонте _____

вид ремонта и краткие сведения о ремонте